



Kährs Landhausdielen
made in Sweden.

WILLKOMMEN IN DER WELT VON KÄHRS

Kährs ist ein schwedisches Traditionsunternehmen, gegründet 1857 von Johan Kähr. Seither ist das Unternehmen Kährs spezialisiert auf die Verarbeitung und Veredelung von Holz zu hochwertigen Inneneinrichtungsprodukten. Mit dem Patent von 1937 zur sogenannten Lamellenplatte, dem Vorläufer von Fertigparkett, und mit dem Beginn der Produktion von Parkett 1941, ist Kährs der Erfinder des Fertigparketts. Heute ist Kährs einer der führenden Parketthersteller Europas. Kährs Parkett wird weltweit vertrieben.



KNOW-HOW UND INNOVATION

Nicht jeder Hersteller leistet sich eine eigene Forschungs- und Entwicklungsabteilung und nicht jedes Unternehmen kann auf die Erfahrung aus über 160 Jahren zurückgreifen. Kährs ist führend in Know-how und Innovation. Beispiele? Als erstes Unternehmen hat Kährs eine leimfreie Verbindung von Diele zu Diele auf den Markt gebracht – die geniale Woodloc® - Verriegelung.



DER FÜHRENDE PARKETTERSTELLER EUROPAS

Als Bodenbelagsspezialist konzentrieren wir uns auf das, was wir können und was Sie wollen: Bodenbeläge für jeden Bereich, in bester Qualität. Unsere Spezialisierung und Größe gibt viel Sicherheit für die Zukunft. Durch die Fusion mit Karelia-Upofloor sind wir heute der umsatzstärkste und größte Parketthersteller Europas.



ERFINDER VON FERTIGPARKETT

Mit dem Patent von 1937 zur Lamellenplatte, dem Vorläufer von Fertigparkett, begann 1941 die Produktion von Parkett durch Gustaf Kähr in Nybro. Kährs gilt daher als Erfinder des Fertigparketts.



QUALITÄT AUS SCHWEDEN



Schweden ist seit Jahrtausenden das Land der Wälder. Die schwedische Geschichte und die schwedische Gesellschaft betrachten Holz als Kulturgut und sind damit tief verwurzelt. So ist die schwedische Holzwirtschaft technologisch weltweit führend. Kein Wunder also, dass auch Kährs in punkto Qualität und Parkett-Design führend ist.

Kährs Landhausdielen made in Sweden.



Produktdaten:

- Eiche Landhausdielen in 4 Farben (Natur, Rohholzoptik, Weiß, Grau geräuchert)
- Sortierung: astig, ohne Splint
- Abmessung: 2420 / 2000 x 187 x 15 mm (Die Produkte werden je nach Anfall freibleibend in den Längen 2000 und 2420 mm geliefert)
- ca. 3,5 mm Nuttschicht
- Naturöberfläche, gebürstet, 4-seitig gefast
- Verbindung: Woodloc® 5s



WOODLOC 5S - VERBINDUNG MIT HÖCHSTER ZUGFESTIGKEIT

Woodloc® 5S ist die neueste Generation des patentierten Verriegelungssystems. Dank der neuen Verbindungen wird das Verlegen noch schneller und flexibler und der Boden noch widerstandsfähiger. Zudem sind noch größere Flächen ohne Trennfuge verlegbar.




NATÜRLICHE SORTIERUNG

Die Böden dieser Kollektion sind aus natürlichem gewachsenem Holz mit Ästen und vereinzelt kleineren Rissen hergestellt, was dem Boden einen natürlichen und einzigartigen Charakter verleiht. Ein harmonisches Farbspiel unterstützt diese besonders natürliche Optik.



KÄHRS NATURÖBERFLÄCHE

Ein kräftiges Farbbild und eine Hervorhebung der Holztextur sind charakteristisch für das Naturöl. Einzigartig ist auch, dass sich Naturöl nahezu ansatzlos partiell reparieren lässt. Das fast ausschließlich aus Pflanzenstoffen hergestellte Öl ist wohnfertig. Wir empfehlen trotzdem direkt nach der Verlegung eine Erstpflege mit Satin-Öl.



Eiche Matisse

2420 / 2000 x 187 x 15 mm*, mit ca. 3,5 mm Nutzschrift
Naturöl, gebürstet, 4-seitig gefast
Woodloc® 5s

*Die Produkte werden je nach Anfall in den Längen
2000 und 2420 mm geliefert.





Eiche Dali

2420 / 2000 x 187 x 15 mm*, mit ca. 3,5 mm Nutzschrift
Naturöl, gebürstet, 4-seitig gefast
Woodloc® 5s

*Die Produkte werden je nach Anfall in den Längen
2000 und 2420 mm geliefert.





Eiche Picasso

2420 / 2000 x 187 x 15 mm*, mit ca. 3,5 mm Nutzschrift
Naturöl, gebürstet, 4-seitig gefast
Woodloc® 5s

*Die Produkte werden je nach Anfall in den Längen
2000 und 2420 mm geliefert.





Eiche Miró

2420 / 2000 x 187 x 15 mm*, mit ca. 3,5 mm Nutzschrift
Naturöl, gebürstet, 4-seitig gefast
Woodloc® 5s

*Die Produkte werden je nach Anfall in den Längen
2000 und 2420 mm geliefert.



Holz-Welt-Braunschweig



Ihre Ansprechpartner:



Guido Koch
Verkauf



Kai Slabon
Verkauf



Theo Lerche
Verkauf

Unsere Marken:



Unser Monteure/Tischler:



Frank Rietz
Tischlermeister



Rolf Meinecke
Tischler



Jens Hollstamm
Montageteam
Hollstamm



Oliver Günther
Montageteam
Günther



Kevin Bitterlich
RBM GmbH



Heiko Pietsch
RBM GmbH



Maik Rucha
RBM GmbH

www.holz-welt-braunschweig.de
info@holz-welt-braunschweig.de



Stobwasserstraße 2 a
38122 Braunschweig
Tel. 05 31 - 61 28 6 83